

# 2008年6月期中間決算説明会資料



株式会社ファーストエスコ  
証券コード 9514

**FESCO**

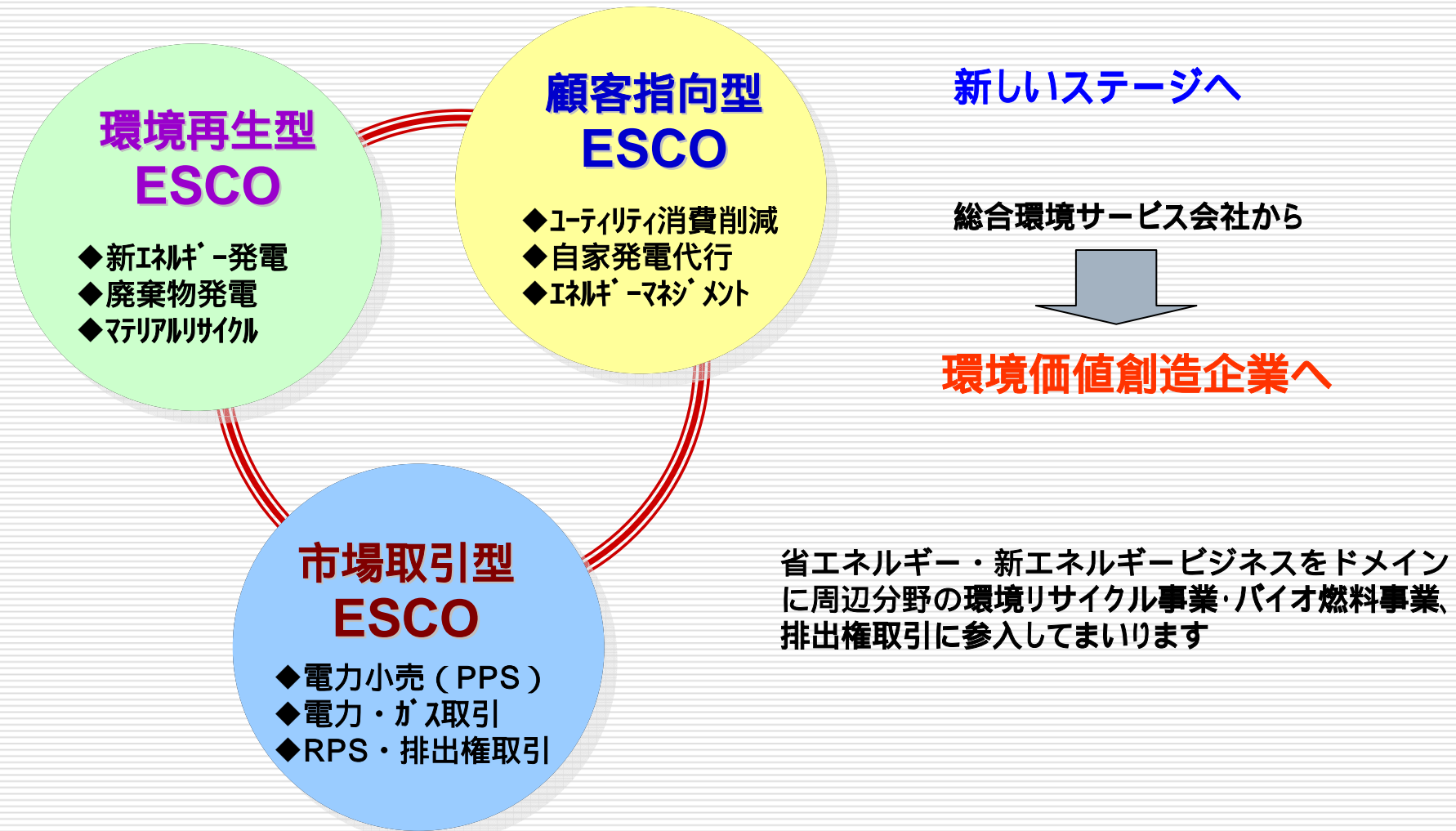
2008年2月21日開催

# 目次

---

1 . FESCOのビジョンと戦略	・・・	2
2 . 08年6月期（第12期）損益計算書要旨（連結：全社）	・・・	3
3 . セグメント情報	・・・	4
4 . 省エネ支援サービス事業（顧客指向型ESCO）	・・・	5
5 . グリーンエネルギー事業（環境再生型ESCO）	・・・	6
6 . 電力ビジネス事業（市場取引型ESCO）	・・・	7

# 1. FESCOのビジョンと戦略



## 2.08年6月期(第12期)損益計算書要旨(連結:全社)

(単位:百万円)

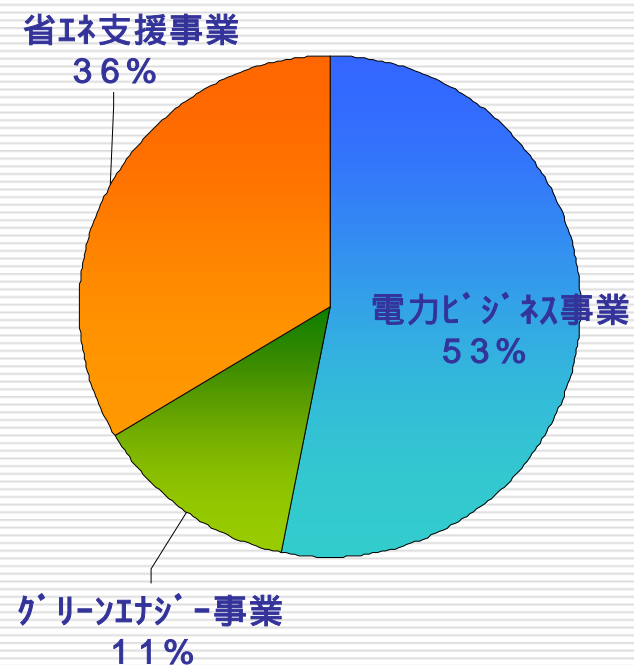
	07年6月期 (11期)	07年6月期 (11期中間)	08年6月期 (12期中間)	前年比 増減額	当初見込	増減額
売上	10,572	4,614	6,964	2,349	7,500	536
売上原価	9,539	4,321	6,707	2,386	-	-
販管費	944	475	478	3	-	-
営業利益	88	182	221	39	230	451
経常利益	12	231	378	147	30	348
特別損益	265	-	-	-	-	-
法人税ほか	59	59	98	39	-	-
当期純利益	218	291	477	186	30	447

### 3. セグメント情報

(単位：百万円)

	07年6月期 (11期)	07年6月期 (11期中間)	08年6月期 (12期中間)
売上高	10,572	4,614	6,964
省エネ支援事業	5,264	2,585	2,519
グリーンエナジ-事業	1,918	646	1,052
電力ビヅネス事業	4,084	1,639	3,746
消去又は全社	(695)	(256)	(354)
営業利益	88	182	221
省エネ支援事業	463	204	82
グリーンエナジ-事業	81	116	141
電力ビヅネス事業	175	134	157
消去又は全社	(280)	(135)	(154)

### 売上高

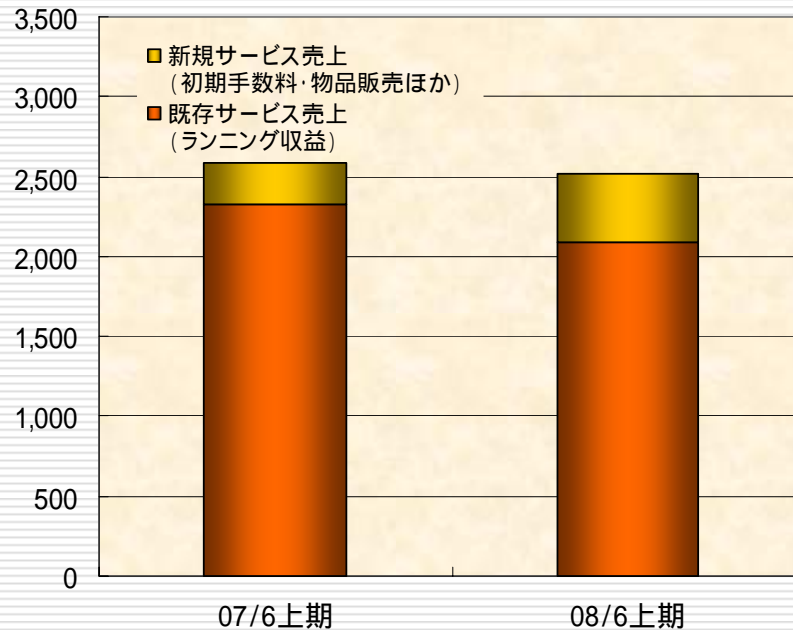


## 4. 省エネ支援サービス事業(顧客指向型ESCO)

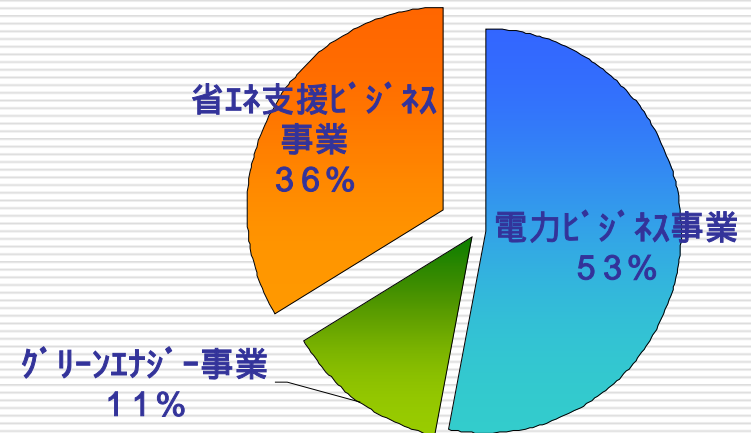
(単位: 百万円)

	前期中間期	中間期実績	増減額
売上高	2,585	2,519	66
営業費用	2,381	2,601	220
営業利益	204	82	286

(百万円)



### 売上高



#### 取組

- ・業務系多店舗型業態への集中的展開  
大手スーパーの省エネ機器導入を全国的に展開中
- ・産業系エスコとしてリサイクル水処理に着手
- ・事業組織のスリム化  
(株)フェスコメンテナンスを吸収合併

発電運用の変更拡大  
エネルギー価格の高騰がオンサイト発電に影響

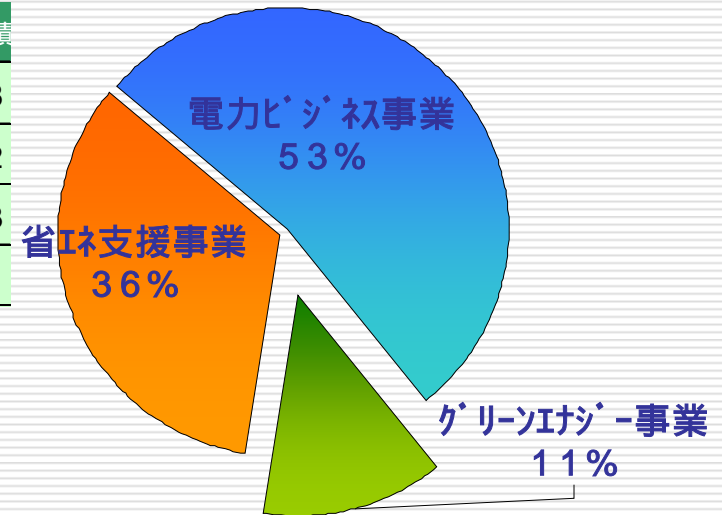
新規受注案件  
新規エスコ売上が下期に集中

# 5. グリーンエネルギー事業(環境再生型ESCO)

(単位：百万円)

	前期下期	岩国WP (6ヶ月)	白河WP (6ヶ月)	日田WP (6ヶ月)	その他	中間期実績
発電量(MWh)	129,989	30,447	35,044	34,646		100,138
売上高(百万円)	1,272	309	368	372	2	1,052
営業費用(百万円)	1,075	389	386	383	35	1,193
営業利益(百万円)	197	80	17	10	33	141

## 売上高



岩国WP  
燃料保管設備  
燃料選別設備

白河WP  
東北地区の燃料調達に注力する  
新会社設立

通期  
通期見込について精査中

岩国WP



白河WP



日田WP



## 6. 電力ビジネス事業(市場取引型ESCO)

(単位：百万円)

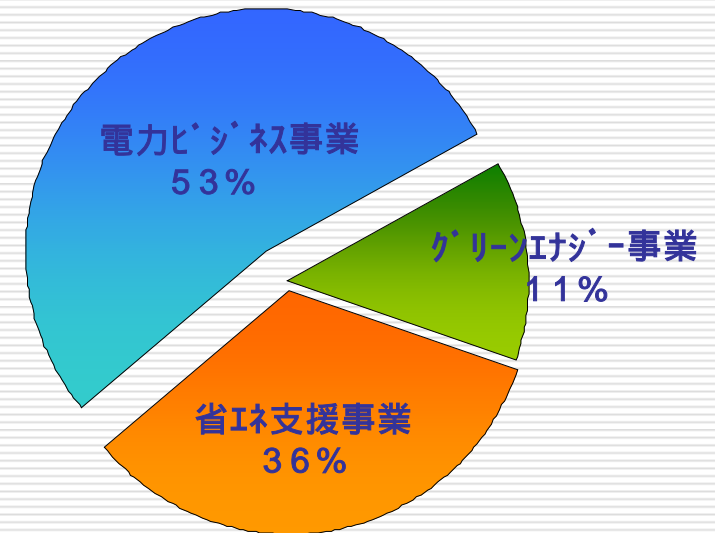
	前期中間期	中間期実績	増減額
売上高	1,639	3,746	2,107
営業費用	1,773	3,589	1,816
営業利益	134	157	291

関西地区  
入札案件と民間案件のポートフォリオの変更

関東地区  
関東地区の新規顧客獲得の遅れ  
市場卸電力単価動向を見据え、  
新規顧客層見直し

通期  
通期見込について精査中

## 売上高



### 取組

- ・中軸クリーンパワー発電所立上げ
- ・東北地区の新規顧客獲得
- ・新潟ニューエナジー発電所着工

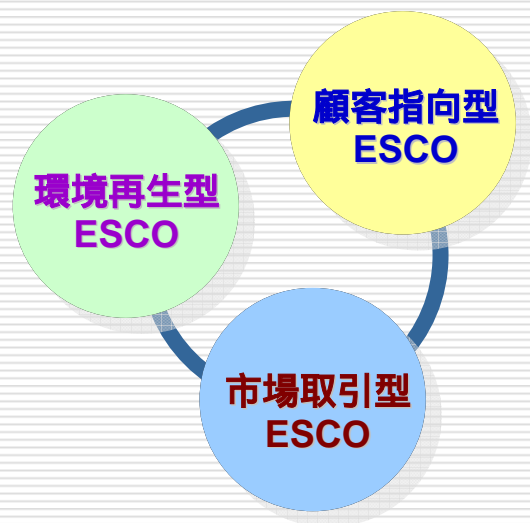


# 付 録

# 目次

会社概要	・・・	10
活動概況	・・・	11
2008年6月期決算の概要		
08年6月期業績の概要（連結・個別）	・・・	13
08年6月期バランスシート要旨（連結）	・・・	14
08年6月期セグメント情報（連結）	・・・	16
株主資本等変動計算書（連結）	・・・	17
キャッシュフロー要旨（連結）	・・・	18
免責事項	・・・	19

# 会社概要



会 社 名 : 株式会社ファーストエスコ

事 業 内 容 : 総合エネルギーサービス業  
(ESCO : Energy Service Company)

代 表 者 : 代表取締役社長 齋藤 晴彦

設 立 年 月 日 : 1997年5月27日

所 在 地 : 東京都中央区京橋2-9-2 第一ぬ利彦ビル

拠 点 : 関西事業所・九州事業所

資 本 金 : 62億9498万円(2007年12月末現在)

従 業 員 : 106名:連結(2007年12月末現在)

関 係 会 社 : (株)岩国ウッドパワー、(株)白河ウッドパワー  
(株)日田ウッドパワー、  
(株)フェスコパワーステーション滋賀、  
(株)フェスコパワーステーション群馬、  
(株)中袖クリーンパワー、  
(株)新潟ニューエナジー、 日本森林燃料(株)  
(株)バイオネンサービス

# 活動概況

日付	活動概況
2005年02月	京都議定書発効
03月	東証マザーズに上場
2005年07月	国内最大規模の日田ウッドパワー木質バイオマス発電所起工式を挙
10月	発電用子会社設立（株式会社フェスコパワーステーション群馬）
11月	GFI構想発表（バイオマス燃料製造分野へ参入） 第1回無担保転換社債型新株予約権付社債発行（2006年1月全額転換済） 株式の分割
12月	発電用子会社設立（株式会社中袖クリーンパワー） メンテナンス子会社設立（株式会社フェスコメンテナンス） 扶桑電通株式会社と業務提携
2006年01月	岩国ウッドパワー操業開始 関西地区で電力小売事業サービス開始
02月	フェスコパワーステーション滋賀 DDK守山発電所操業開始
04月	連結子会社のプロジェクトファイナンス方式による融資契約（株式会社中袖クリーンパワー） 連結子会社の電力需給契約締結（株式会社中袖クリーンパワー） 森林系バイオマス燃料製造会社設立（日本森林燃料株式会社）
10月	白河ウッドパワー操業開始 関東地区での電力小売事業サービス開始 フェスコパワーステーション群馬 NPS太田発電所操業開始
11月	日田ウッドパワー操業開始
2007年07月	株式会社新潟ニューエナジー設立
08月	ラナビイク株式会社と業務提携
12月	株式会社バイオネンサービス設立

# 2008年6月期中間決算の概要

# 08年6月期中間損益計算書要旨(連結)

オンサイト発電需要の減少。工事完了が後半に集中。  
燃料調達のために新会社設立。  
中袖発電所稼働が寄与。

(単位：百万円)

	07年6月期	構成比	07年6月期 (中間)	構成比	08年6月期 (中間)	構成比	前年同期比	
							増減額	増減率
<b>売上高</b>	<b>10,572</b>	<b>100.0%</b>	<b>4,614</b>	<b>100.0%</b>	<b>6,964</b>	<b>100.0%</b>	<b>2,349</b>	<b>50.9%</b>
売上原価	9,539	90.2%	4,321	93.6%	6,707	96.3%		
売上総利益	1,032	9.8%	293	6.4%	256	3.7%		
販管費	944	9.0%	475	10.3%	478	6.9%		
<b>営業利益</b>	<b>88</b>	<b>0.8%</b>	<b>182</b>	<b>3.9%</b>	<b>221</b>	<b>3.2%</b>	<b>39</b>	<b>-</b>
営業外収益	115	1.1%	7	0.2%	6	0.1%		
営業外費用	191	1.7%	56	1.2%	164	2.4%		
<b>経常利益</b>	<b>12</b>	<b>0.1%</b>	<b>231</b>	<b>5.0%</b>	<b>378</b>	<b>5.4%</b>	<b>147</b>	<b>-</b>
特別損益	265	2.5%	-	-	0	0.0%		
法人税、住民税、事業税	38	0.5%	77	1.7%	103	1.5%		
法人税等調整額	28	0.3%	15	0.3%	3	0.0%		
少数株主損失	6	0.1%	2	0.0%	0	0.0%		
<b>当期純利益</b>	<b>218</b>	<b>2.1%</b>	<b>291</b>	<b>6.3%</b>	<b>477</b>	<b>6.8%</b>	<b>186</b>	<b>-</b>

# 08年6月期中間バランスシート要旨(連結)

(単位：百万円)

科目	07年6月期		07年6月期(中間)		08年6月期(中間)		前期比	
	金額	構成比	金額	構成比	金額	構成比		
流動資産	現金・預金	4,760		3,231		4,552		
	受取手形及び売掛金	1,853		1,552		2,265		
	たな卸資産	286		201		184		
	その他	432		726		292		
	流動資産計	7,332	21.4%	5,710	17.6%	7,293	21.4%	+27.7%
資産の部	有形固定資産	建物及び構築物	3,981		4,131		3,907	
		機械装置及び運搬具	17,200		18,207		16,577	
		建設仮勘定	3,772		2,605		4,170	
		その他	902		791		888	
		有形固定資産計	25,856		25,735		25,543	75.0%
	無形固定資産	327		342		311	0.9%	9.1%
	投資その他の資産	802		587		865	2.5%	+47.4%
	固定資産計	26,985	78.6%	26,665	82.4%	26,720	78.6%	+0.2%
	資産 合計	34,318	100.0%	32,376	100.0%	34,014	100.0%	+5.1%

# 08年6月期中間バランスシート要旨(連結)

(単位：百万円)

科目	07年6月期		07年6月期(中間)		08年6月期(中間)		前期比
	金額	構成比	金額	構成比	金額	構成比	
負債の部	流動負債						
	支払手形及び買掛金	1,002		825		1,594	
	未払金	651		1,830		236	
	1年内返済予定長期借入金	793		100		793	
	1年内支払予定長期未払金	1,699		1,766		1,635	
	メンテナンス費用引当金	207		279		241	
	設備改善引当金	21		180		9	
	その他	534		232		347	
	流動負債計	4,911	14.3%	5,212	16.1%	4,858	14.3%
	6.8%						
固定負債							
長期借入金	10,515		8,859		10,646		
長期未払金	9,937		10,719		9,746		
その他	1,068		771		1,309		
固定負債計	21,522	62.7%	20,349	62.9%	21,702	63.8%	
+6.6%							
負債合計	23,685	69.0%	25,561	79.0%	26,561	78.1%	
+3.9%							
純資産の部	株主資本						
	資本金	6,150	18.2%	5,905	18.2%	6,294	18.5%
	資本剰余金	3,840	11.2%	3,616	11.2%	3,983	11.7%
	利益剰余金	1,762	6.6%	2,271	7.0%	2,239	6.6%
	自己株式	2	0.0%	2	0.0%	2	0.0%
	株主資本計	8,226	24.0%	7,248	22.4%	8,036	23.6%
	+10.9%						
	繰延ヘッジ損益	364	1.1%	447	-	602	1.8%
-							
新株予約権付社債	-		7		-		
-							
少数株主持分	19	0.1%	5	-	19	0.1%	
-							
純資産合計	7,884	23.0%	6,814	21.0%	7,453	21.9%	
+9.4%							
負債・資本合計	34,318	100.0%	32,376	100.0%	34,014	100.0%	
+5.1%							

注) 前期の資本の部に相当する金額は、当期純資産の部の表示科目に組み替えて、表示しております。



# 08年6月期中間セグメント情報(連結)

## セグメント別業績の特徴

(単位：百万円)

	07年6月期 通期実績 (7-6月)	07年6月期 前期中間期実績 (7-12月)	08年6月期 中間期実績 (7-12月)	増減額
<b>省エネ支援サービス事業</b> 新規稼働エスコ工事完成検収 が下期				
<b>グリーンエネルギー事業</b> 燃料不足により発電抑制 燃料チップの調達を目的とし た新会社 株式会社バイオネ ンサービス設立				
<b>電力ビジネス事業</b> 中袖クリーンパワーの運転開 始による調達コスト改善 大阪地区顧客の入替収益改善				
<b>売上高</b>	10,572	4,614	6,964	2,350
省エネ支援事業	5,264	2,585	2,519	66
グリーンエネルギー事業	1,918	646	1,052	406
電力ビジネス事業	4,084	1,639	3,746	2,107
消去又は全社	(695)	(256)	(354)	98
<b>営業利益</b>	88	182	221	39
省エネ支援事業	463	204	82	286
グリーンエネルギー事業	81	116	141	25
電力ビジネス事業	175	134	157	291
消去又は全社	(280)	(135)	(154)	19

# 株主資本等変動計算書(連結)

(単位：百万円)

	株主資本					評価・換算差額等		新株予約権	少数株主持分	純資産合計
	資本金	資本剰余金	利益剰余金	自己株式	株主資本合計	繰延ヘッジ損益	評価・換算差額等合計			
平成19年6月30日 残高	6,150	3,840	1,762	2	8,226	364	364	3,129	19	7,884
当 中 間 連 結 会 計 期 間 の 変 動 額	新株の発行(新株予約権の行使)	注1 144	注1 142		287					287
	当期純利益			477	477					477
	自己株式の取得									0
	株主資本以外の項目の連結会計 年度中の変動額(純額)						注2 237	237	注3 3	0
平成19年12月31日 残高	6,294	3,983	2,239	2	8,036	602	602	-	19	7,453

注1) 新株予約権の行使及びストックオプション行使に伴う増加

注2) ヘッジ会計適用(長期借入金の変動金利固定化スワップ)に伴うデリバティブの評価差額金

注3) 森林燃料株式会社、パートナー出資分損益

# キャッシュフロー要旨(連結)

## 中袖クリーンパワー稼働

(単位：百万円)

	07年6月期 通期実績 (7-6月)	07年6月期 中間期実績 (7-12月)	08年6月期 中間期実績 (7-12月)	主な増減要因
営業活動(A)	906	731	817	中袖発電所稼働により調達電力決済資金が改善
投資活動(B)	6,950	3,610	1,744	中袖発電所ガスタービン発電設備取得
財務活動	6,481	3,915	493	銀行借入増加および新株予約権行使に伴う株式発行収入増
現金及び 現金同等物の増減	437	425	432	
現金及び 現金同等物の期末残高	3,914	3,050	3,481	
フリーキャッシュフロー (A+B)	6,043	4,341	927	

# 免責事項

## 将来の事象に係る記述に関する注意

本資料には、当社および当社グループに関連する見通し、計画などの将来に関する記述が含まれております。これらは、本資料作成時点において入手可能な情報をもとにした当社の予測であり、実際の業績はこれと異なる可能性があります。

また、経営方針等に関する情報の提供を目的としたものであり、当社が発行する有価証券の買付もしくは売付を勧誘するものではありません。

## IR担当 連絡先

株式会社ファーストエスコ

### 財務経理部

#### 【連絡先】

TEL : 03-3538-5871

FAX : 03-3538-5990

E-mail : [ir@fesco.co.jp](mailto:ir@fesco.co.jp)

